

**HƯỚNG DẪN PHHS ĐĂNG KÝ + TRA CỨU KẾT QUẢ
TUYỂN SINH TRỰC TUYẾN QUA HỆ THỐNG
TUYỂN SINH ĐẦU CẤP HÀ NỘI**

Hà Nội, tháng 05/2022

MỤC LỤC

I. Giới thiệu.....	1
II. Quy trình thực hiện.....	1
III. Thực hiện.....	1

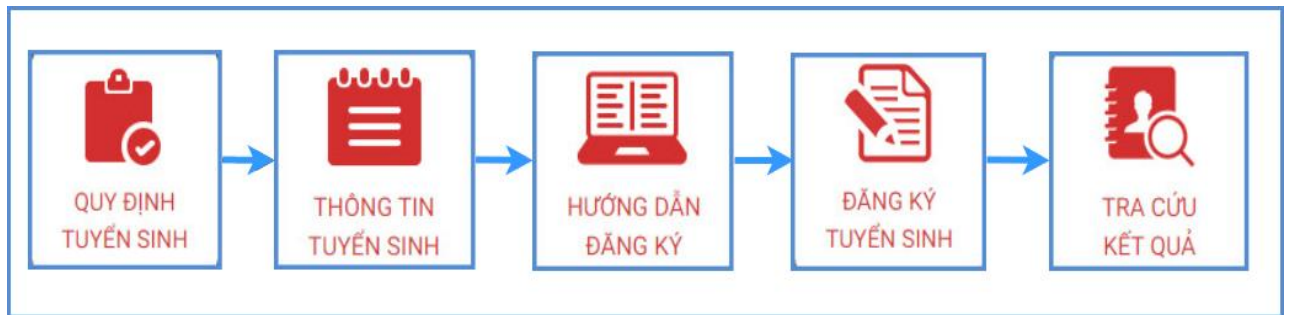
TÀI LIỆU HƯỚNG DẪN ĐĂNG KÝ TUYỂN SINH ĐẦU CẤP

(Phiên bản dành cho Phụ huynh học sinh)

I. Giới thiệu

Trang cổng thông tin điện tử đăng ký tuyển sinh đầu cấp tạo điều kiện thuận lợi cho phụ huynh học sinh (PHHS) đăng ký tuyển sinh cho con em mình để tăng tính minh bạch trong công tác tuyển sinh đầu cấp.

II. Quy trình thực hiện



- **Quy định tuyển sinh:** PHHS tham khảo quy định tuyển sinh của Quận/huyện đăng ký tuyển sinh cho học sinh.

- **Thông tin tuyển sinh:** PHHS tham khảo thông tin tuyển sinh của Trường theo Quận/huyện đăng ký tuyển sinh.

- **Hướng dẫn đăng ký:** PHHS đọc kỹ hướng dẫn chi tiết trước khi thực hiện đăng ký tuyển sinh cho học sinh.

- **Đăng ký tuyển sinh:** PHHS đăng ký tuyển sinh cho Học sinh.

- **Tra cứu kết quả:** PHHS tra cứu kết quả đăng ký tuyển sinh.

III. Thực hiện

Bước 1: Mở trình duyệt web Microsoft Edge (hoặc Firefox, Chrome, Safari).

Bước 2: Truy cập vào địa chỉ: <https://tsdaucap.hanoi.gov.vn/>

Bước 3: Tại màn hình trang chủ, PHHS lưu ý đọc kỹ các phần thông tin về quy định, thông tin, hướng dẫn đăng ký tuyển sinh.


Bước 4: Chọn [**Đăng ký tuyển sinh**], giao diện hiển thị các kỳ tuyển sinh, PHHS chọn kỳ tuyển sinh cần đăng ký, nhấn nút [**Đăng Ký**].

CHỌN KỲ TUYỂN SINH		Chọn 1 kỳ tuyển sinh để đăng ký tương ứng theo Lớp/Tuổi của học sinh
Mầm non	Tuyển sinh trẻ 5 tuổi vào trường mầm non công lập năm học 2022-2023 Từ ngày 04/07/2022 đến 06/07/2022	Đăng ký
Lớp 1	Tuyển sinh lớp 1 các trường công lập năm học 2022-2023 Từ ngày 01/07/2022 đến 03/07/2022	Đăng ký
Lớp 6	Tuyển sinh vào lớp 6 các trường công lập 2022-2023 Từ ngày 07/07/2022 đến 09/07/2022	Đăng ký
Lớp 10	Tuyển sinh vào lớp 10 THPT công lập năm học 2022-2023 (Thời gian từ 13h30 ngày 10/7/2022 đến 24h00 ngày 12/7/2022) Từ ngày 10/07/2022 đến 12/07/2022	Đăng ký

Bước 5: PHHS nhập đầy đủ, chính xác thông tin của học sinh vào **Phiếu thông tin học sinh**.

* Đối với PHHS chọn kỳ Tuyển sinh Mầm non 5 tuổi

=> PHHS nhập đầy đủ thông tin bắt buộc có dấu (*) trên phiếu.

 **PHIẾU THÔNG TIN HỌC SINH**

Gửi đăng ký
Về trang chủ

THÔNG TIN HỌC SINH

<p>1. Họ và tên học sinh (Viết chữ in hoa) (*)</p> <input style="width: 95%;" type="text" value="NGUYỄN NGỌC ÁNH"/>	<p>2. Ngày sinh (ngày/tháng/năm) (*)</p> <input style="width: 95%;" type="text" value="20/05/2018"/>	<p>3. Giới tính (Nam/Nữ) (*)</p> <input style="width: 95%;" type="text" value="Nữ"/>
<p>4. Dân tộc (*)</p> <input style="width: 95%;" type="text" value="Kinh"/>	<p>5. Dân tộc (Ghi theo giấy khai sinh)</p> <input style="width: 95%;" type="text"/>	<p>6. Nơi sinh (Tỉnh/Thành phố) (*)</p> <input style="width: 95%;" type="text" value="Thành phố Hà Nội"/>
<p>7. Nhập nơi sinh Khác/Nước ngoài</p> <input style="width: 95%;" type="text" value="Nhập tên nơi sinh Khác/Nước ngoài"/>	<p>8. Học sinh khuyết tật</p> <input style="width: 95%;" type="text" value="--- Chọn ---"/>	
<p>9. Đối tượng chính sách</p> <input style="width: 95%;" type="text" value="--- Chọn ---"/>		

10. Hộ khẩu thường trú

<p>10.1 Tỉnh/Thành Phố (*)</p> <input style="width: 95%;" type="text" value="Thành phố Hà Nội"/>	<p>10.2 Quận/Huyện (*)</p> <input style="width: 95%;" type="text" value="Quận Nam Từ Liêm"/>	<p>10.3 Phường/Xã/Thị Trấn (*)</p> <input style="width: 95%;" type="text" value="Phường Cầu Diễn"/>	<p>10.4 Tổ/Thôn (*)</p> <input style="width: 95%;" type="text" value="Tổ dân phố số 1"/>
<p>10.5 Khu phố/Xóm</p> <input style="width: 95%;" type="text"/>			

11. Nơi ở hiện nay

<p>11.1 Tỉnh/Thành Phố (*)</p> <input style="width: 95%;" type="text" value="Thành phố Hà Nội"/>	<p>11.2 Quận/Huyện (*)</p> <input style="width: 95%;" type="text" value="Quận Nam Từ Liêm"/>	<p>11.3 Phường/Xã/Thị Trấn (*)</p> <input style="width: 95%;" type="text" value="Phường Cầu Diễn"/>	<p>11.4 Tổ/Thôn (*)</p> <input style="width: 95%;" type="text" value="Tổ dân phố số 1"/>
<p>11.5 Khu phố/Xóm</p> <input style="width: 95%;" type="text"/>		<p>11.6 Số nhà/Ngõ/Ngách</p> <input style="width: 95%;" type="text"/>	

TRƯỜNG ĐĂNG KÝ TUYỂN SINH

12. Trường đăng ký tuyển sinh (*)

THÔNG TIN GIA ĐÌNH

13. Thông tin cha

<p>13.1 Họ tên cha</p> <input style="width: 95%;" type="text" value="Nguyễn Hoàng Anh"/>	<p>13.2 Năm sinh</p> <input style="width: 95%;" type="text" value="1984"/>	<p>13.3 Số điện thoại</p> <input style="width: 95%;" type="text"/>
<p>13.4 Nghề nghiệp</p> <input style="width: 95%;" type="text"/>		
<p>13.5 Nơi công tác</p> <input style="width: 95%;" type="text"/>		

14.1 Họ tên mẹ (*) Nguyễn Hoàng Oanh	14.2 Năm sinh 1988	14.3 Số điện thoại	14.4 Nghề nghiệp
14.5 Nơi công tác			
15. Thông tin người khai			
15.1 Mối quan hệ với học sinh --- Chọn ---	15.2 Họ và tên	15.3 Năm sinh	15.4 CMND/CCCD/Hộ chiếu
16. Thông tin người nuôi dưỡng			
16.1 Họ và tên	16.2 Năm sinh	16.3 Số điện thoại	16.4 Nghề nghiệp
16.5 Quan hệ với học sinh	16.6 Nơi công tác	16.7 Địa chỉ	
THÔNG TIN LIÊN HỆ			
17. Số điện thoại (*) 0973703394		18. Email (*) nguyenthinganhvpt@gmail.com	
Mã bảo vệ (*) DWD3 DWD3			
<input type="checkbox"/> Tôi xin cam kết khai báo đúng thông tin.			
<small>- Chú ý: Những mục có dấu (*) là những mục bắt buộc điền thông tin.</small>			
			Gửi đăng ký
			Về trang chủ

Sau khi hoàn thiện hồ sơ học sinh, PHHS nhập **Mã bảo vệ**, tích **Cam kết khai báo đúng thông tin** và **[Gửi đăng ký]** để gửi hồ sơ của học sinh về trường đăng ký tuyển sinh.

THÔNG TIN LIÊN HỆ	
17. Số điện thoại (*) 0973703394	18. Email (*) nguyenthinganhvpt@gmail.com
Mã bảo vệ (*) DWD3 DWD3 3	
<input checked="" type="checkbox"/> 4 Tôi xin cam kết khai báo đúng thông tin.	
<small>- Chú ý: Những mục có dấu (*) là những mục bắt buộc điền thông tin.</small>	
5 Gửi đăng ký Về trang chủ	

*** Đối với PHHS chọn kỳ Tuyển sinh là Lớp 1 hoặc Lớp 6**

=> PHHS nhập **Mã định danh**, **Mật khẩu** đã được cung cấp và **[Tìm kiếm]**. Phiếu thông tin sẽ hiển thị đầy đủ thông tin nhà trường cuối cấp đã khai báo, PHHS kiểm tra và bổ sung thông tin khác nếu có (đặc biệt yêu cầu chính xác

trường **Số điện thoại** tại **Thông tin liên hệ** phục vụ công tác liên hệ trong giai đoạn tuyển sinh).

PHIẾU THÔNG TIN HỌC SINH

Xác nhận Về trang chủ

NHẬP MÃ ĐỊNH DANH

PH nhập Mã định danh, Mật khẩu đã được cung cấp sau đó [Tìm kiếm]

3

Mã định danh: 0134819620 Mật khẩu:

4 Tìm kiếm

THÔNG TIN HỌC SINH

1. Họ và tên học sinh (Viết chữ in hoa) * NGUYỄN NGÂN KHÁNH

2. Ngày sinh (Ngày/tháng/năm) * 13/04/2015

3. Giới tính (Nam/Nữ) * Nữ

4. Dân tộc * Kinh

5. Dân tộc (Ghi theo giấy khai sinh) Kinh

6. Nơi sinh (Tỉnh/Thành phố) * Thành phố Hà Nội

7. Nhập nơi sinh Khác/Nước ngoài Nhập tên nơi sinh Khác/Nước ngoài

8. Học sinh khuyết tật --- Chọn ---

9. Đối tượng chính sách --- Chọn ---

10. Lớp cuối cấp Mẫu giáo lớn A8

11. Trường cuối cấp Mầm non Yên Sở

TRƯỜNG ĐĂNG KÝ TUYỂN SINH

14. Trường đăng ký tuyển sinh *

5 PH chọn trường đăng ký tuyển sinh

--- Chọn ---
--- Chọn ---
Tiểu học Yên Sở

THÔNG TIN GIA ĐÌNH

15. Thông tin cha

15.1 Họ và tên Nguyễn Ngọc Linh

15.2 Năm sinh 1987

15.3 Số điện thoại 0961252480

15.4 Nghề nghiệp Nhân viên văn phòng

15.5 Nơi công tác

16. Thông tin mẹ

16.1 Họ và tên Phạm Ngọc Anh

16.2 Năm sinh 1987

16.3 Số điện thoại 0987346368

16.4 Nghề nghiệp Nhân viên văn phòng

16.5 Nơi công tác

Sau khi hoàn thiện hồ sơ học sinh, PHHS nhập **Mã bảo vệ**, tích **Cam kết khai báo đúng thông tin** và [**Xác nhận**] để gửi hồ sơ của học sinh về trường đăng ký tuyển sinh.


THÔNG TIN LIÊN HỆ

18. Họ và tên: Phạm Ngọc Anh

19. Năm sinh:

20. Số điện thoại *: 0987346368

21. Email:

Mã bảo vệ *: KA6H 

Tôi xin cam kết khai báo đúng thông tin.

- Chú ý: Những mục có dấu * là những mục bắt buộc điền thông tin.

Nhập chính xác Số điện thoại liên hệ

Lưu ý:

- Tất cả các trường thông tin có dấu * đều bắt buộc phải nhập.
- PHHS nhập chính xác thông tin số điện thoại thông báo, Email để nhận được các thông báo tuyển sinh sau khi PHHS đã đăng ký tuyển sinh thành công.
- Để học sinh được học đúng tuyến PHHS cần nhập chính xác về diện cư trú (Hộ khẩu thường trú, Nơi ở hiện nay).
- Đối với kỳ tuyển sinh Lớp 1 và Lớp 6: PHHS nhập trực tiếp Mã định danh và Mật khẩu đã được cung cấp trước đó. Hệ thống tự động hiển thị đầy đủ thông tin học sinh, PHHS kiểm tra lại.

Sau khi hoàn thiện hồ sơ học sinh, PHHS nhập **Mã bảo vệ**, **Tích cam kết khai báo đúng thông tin** và [**Xác nhận**] để gửi hồ sơ của học sinh về trường đăng ký tuyển sinh.


THÔNG TIN LIÊN HỆ

18. Họ và tên: Phạm Ngọc Anh

19. Năm sinh:

20. Số điện thoại *: 0987346368

21. Email:

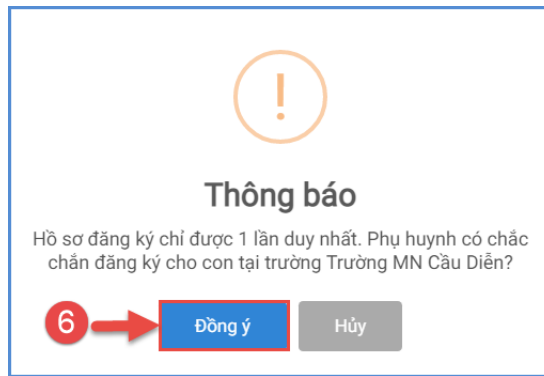
Mã bảo vệ *: KA6H 

Tôi xin cam kết khai báo đúng thông tin.

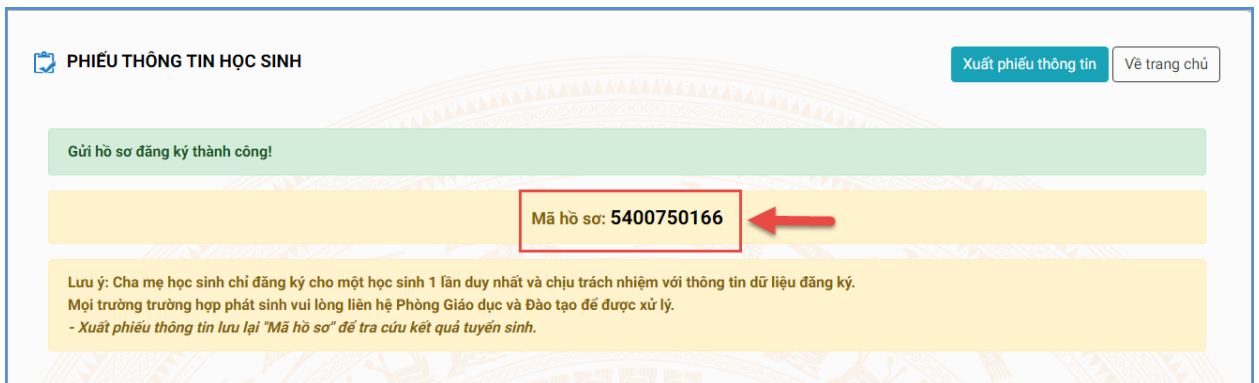
- Chú ý: Những mục có dấu * là những mục bắt buộc điền thông tin.

Nhập chính xác Số điện thoại liên hệ

Bước 6: Hệ thống đưa ra thông báo, PHHS xác nhận [**Đồng ý**] để hoàn thành thao tác đăng ký tuyển sinh.



Bước 7: PHHS lưu lại **Mã hồ sơ** để tra cứu kết quả tuyển sinh.



Bước 8: Sau khi có kết quả duyệt hồ sơ từ nhà trường đăng ký tuyển sinh, PHHS chọn [**Tra cứu kết quả**], nhập thông tin là **Mã hồ sơ tuyển sinh** hoặc **Mã định danh**.



PHỤ HUYNH NHẬP THÔNG TIN TRA CỨU

(*) Cấp học

(*) Mã định danh

(*) Mã bảo vệ
 2BPB ↻

(Màn hình thông tin tra cứu dành cho cấp học Mầm non)

PHỤ HUYNH NHẬP THÔNG TIN TRA CỨU

(*) Cấp học

(*) Mã định danh

(*) Mật khẩu

(*) Mã bảo vệ
 KC79 ↻

(Màn hình thông tin tra cứu dành cho cấp Tiểu học (lớp 1) và trung học cơ sở (lớp 6))

TRÂN TRỌNG CẢM ƠN**Thông tin hỗ trợ:**

- Hotline: 1900.4740 (Trong giờ hành chính từ Thứ 2 đến hết Thứ 7).